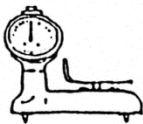
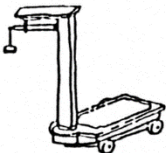
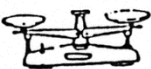








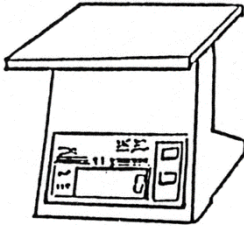
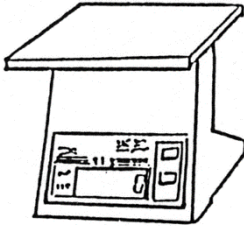

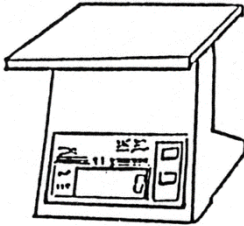

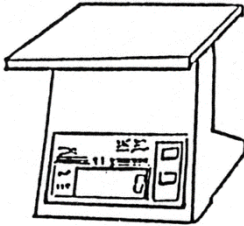



小型はかりの定期検査手数料表（仙台市内）

仙台市指定定期検査機関
 一般社団法人宮城県計量協会
 2020年4月1日現在

手数料は、検査当日下記のとおり納入していただくことになります。

種 類	能 力	金 額
 指示はかり  台手動はかり	ひょう量 100kg 以下	500 円
 等比皿手動はかり  手動指示併用はかり	ひょう量 250kg 以下	900 円
 天 び  不等比皿手動はかり	ひょう量 500kg 以下	1,500 円
 天 び  不等比皿手動はかり	ひょう量 1 t 以下	2,100 円
 棒 は か り  指 示 は か り (直線目盛)	_____	250 円
 電気抵抗線式はかり  光電式はかり	ひょう量 100kg 以下	1,400 円
 光電式はかり  光電式はかり	ひょう量 250kg 以下	1,800 円
 光電式はかり  光電式はかり	ひょう量 500kg 以下	2,200 円
 光電式はかり  光電式はかり	ひょう量 1 t 以下	3,100 円
分銅（10mg 以上）又はおもり	1 個につき	10 円
所在場所検査負担金	1 事業所につき	700 円

【注意事項 1】分銅又はおもりの料金について

分銅、おもりを使用するはかりについては、はかり自体の検査料金に分銅、おもりの個数分の料金が加算されます。

【注意事項 2】精度の高いはかりの検査料金について

最小の目盛り又は表記されている感量がひょう量の 10,000 分の 1 未満のものについては、本表に掲げる手数料の 2 倍となります。

【注意事項 3】所在場所検査負担金について

1 事業所につき検査手数料に 700 円が加算されます。