








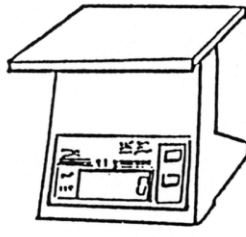



小型はかりの定期検査手数料表（仙台市内）

仙台市指定定期検査機関  
 一般社団法人宮城県計量協会  
 平成24年4月1日現在

手数料は、検査当日下記のとおり納入していただくことになります。

種 類	能 力	金 額
  指示はかり 台手動はかり	ひょう量 100kg 以下	500 円
  等比皿手動はかり 手動指示併用はかり	ひょう量 250kg 以下	900 円
  天びん 不等比皿手動はかり	ひょう量 500kg 以下	1,500 円
  棒はかり 指示はかり (直線目盛)	ひょう量 1 t 以下	2,100 円
 電気抵抗線式はかり 光電式はかり   ※ 誘電式はかり、電磁式はかり	ひょう量 100kg 以下	250 円
	ひょう量 250kg 以下	1,400 円
	ひょう量 500kg 以下	1,800 円
	ひょう量 1 t 以下	2,200 円
分銅（10mg 以上）又はおもり	1 個につき	3,100 円
所在場所検査負担金	1 事業所につき	10 円
		700 円

【注意事項1】分銅又はおもりの料金について

分銅、おもりを使用するはかりについては、はかり自体の検査料金に分銅、おもりの個数分の料金が加算されます。

【注意事項2】精度の高いはかりの検査料金について

最小の目盛り又は表記されている感量がひょう量の 10,000 分の 1 未満のものについては、本表に掲げる手数料の 2 倍となります。

【注意事項3】所在場所検査負担金について

1 事業所につき検査手数料に 700 円が加算されます。

## 大型はかりの定期検査手数料表

仙台市指定定期検査機関  
一般社団法人宮城県計量協会  
平成24年4月1日現在

種 類	能 力	手 数 料	備 考
機械式はかり	ひょう量2 t以下	13,700 円	
電気式はかり (デジタル表示のもの)	ひょう量2 t以下	15,000 円	
台 手 動 は か り	ひょう量5 t以下	30,500 円	
	ひょう量10 t以下	47,700 円	
	ひょう量20 t以下	52,000 円	
電 気 抵 抗 線 式 は か り	ひょう量30 t以下	59,100 円	
	ひょう量40 t以下	61,600 円	
自 動 送 り お も り 式 は か り	ひょう量50 t以下	69,800 円	
	ひょう量50 tを超えるもの	96,200 円	

### 1. 器材運搬費

1ヶ所につき、以下の料金が加算されます。ただし、両方該当する場合は、3,000円のみが検査料金に加算されます。

計量器の能力 (ひょう量)	器材運搬費	備 考
1 t 以下	700 円	
1 t を 超 え る も の	3,000 円	